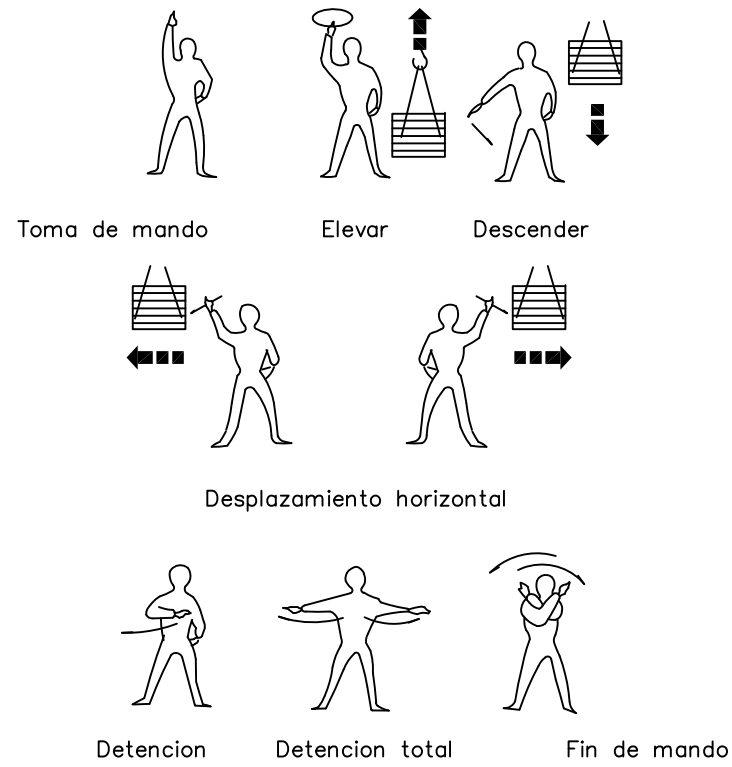
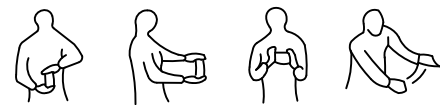


SEÑALES DE MANDO DE GRUA



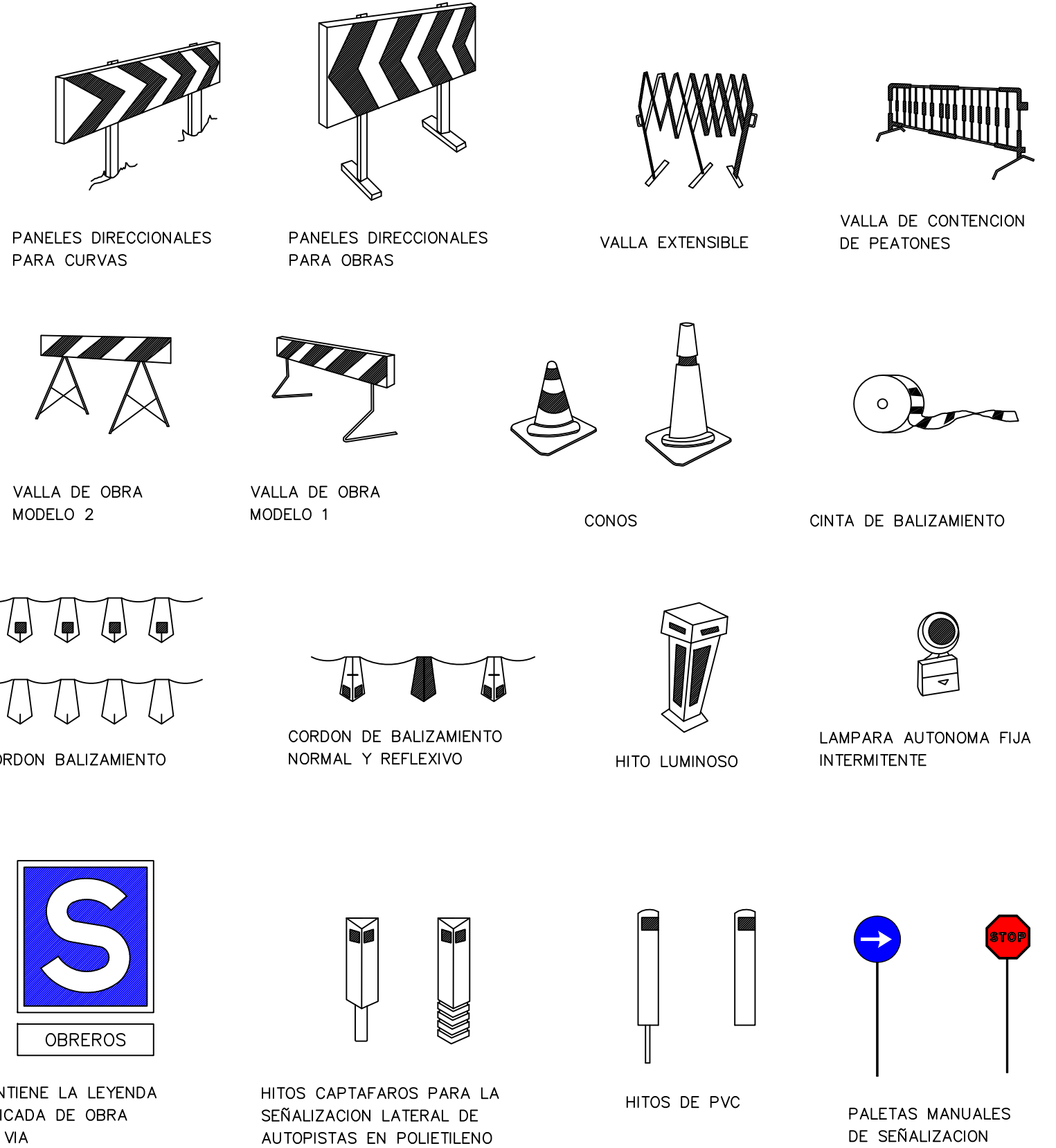
PEQUEÑOS DESPLAZAMIENTOS

VERTICALES                      HORIZONTALES



Una mano queda fija. El movimiento de la otra, indica el sentido de desplazamiento y el curso necesario.

ELEMENTOS AUXILIARES DE SEÑALIZACION



PANELES DIRECCIONALES PARA CURVAS

PANELES DIRECCIONALES PARA OBRAS

VALLA EXTENSIBLE

VALLA DE CONTENCIÓN DE PEATONES

VALLA DE OBRA MODELO 2

VALLA DE OBRA MODELO 1

CONOS


CINTA DE BALIZAMIENTO

CORDON BALIZAMIENTO

CORDON DE BALIZAMIENTO NORMAL Y REFLEXIVO

HITO LUMINOSO

LAMPARA AUTONOMA FIJA INTERMITENTE



CONTIENE LA LEYENDA INDICADA DE OBRA EN VIA

HITOS CAPTAFAROS PARA LA SEÑALIZACION LATERAL DE AUTOPISTAS EN POLIETILENO

HITOS DE PVC

PALETAS MANUALES DE SEÑALIZACION